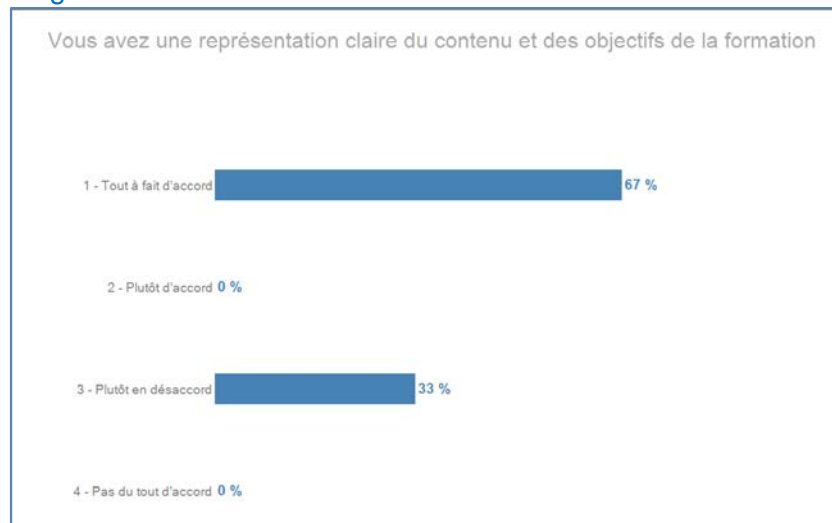
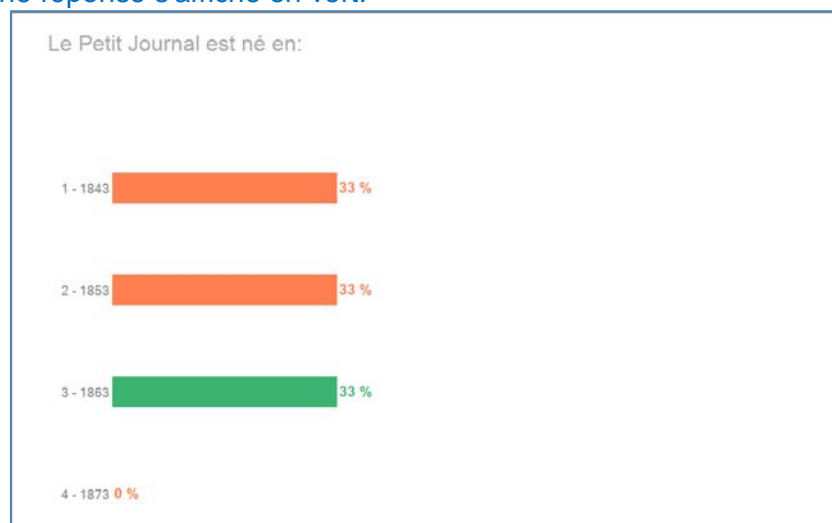


Afficher les résultats pendant le cours

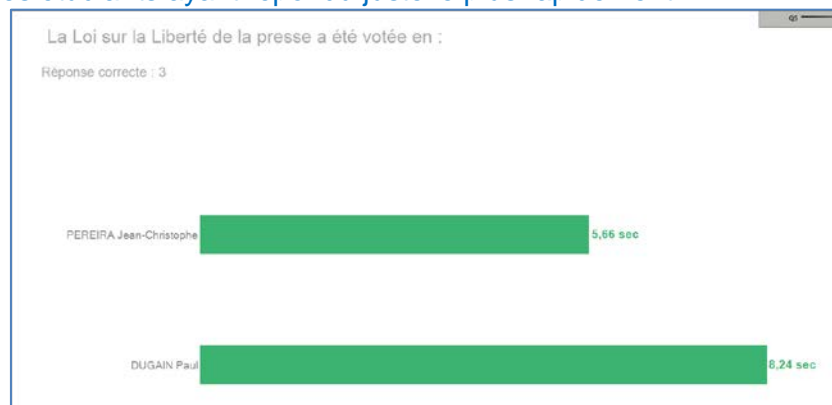
1. Pour afficher les résultats d'une question de sondage, appuyez sur la touche **Résultats intermédiaires** du boîtier administrateur. Les résultats s'affichent en pourcentage.



2. Pour afficher les résultats d'une question de test, appuyez sur la touche **Résultats intermédiaires** du boîtier administrateur. Les résultats s'affichent en pourcentage et la bonne réponse s'affiche en vert.

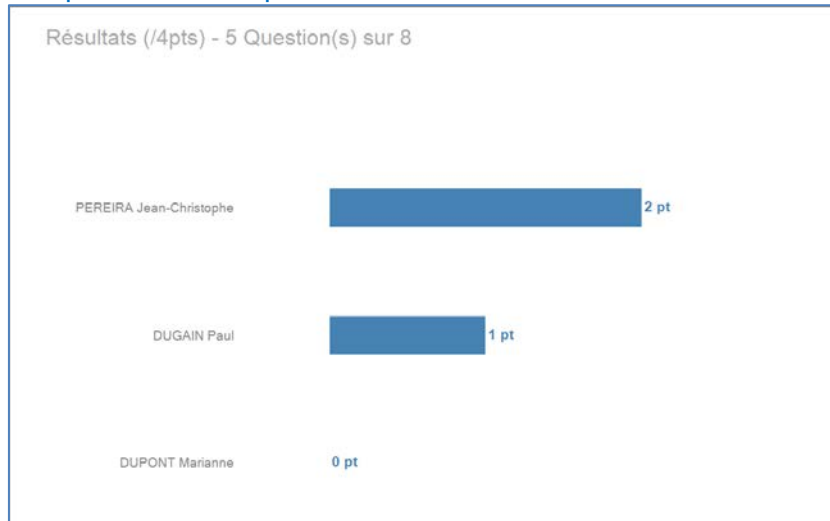


3. En appuyant de nouveau sur la touche **Résultats intermédiaires**, vous affichez le nom des étudiants ayant répondu juste le plus rapidement.



Afficher les résultats pendant le cours

4. Pour afficher les résultats cumulés de plusieurs questions de test, appuyez sur la touche **Résultats cumulés** du boîtier administrateur. Les résultats s'affichent en nombre de points obtenus par les étudiants.



5. Une seconde pression sur la touche **Résultats cumulés** affiche un podium.

