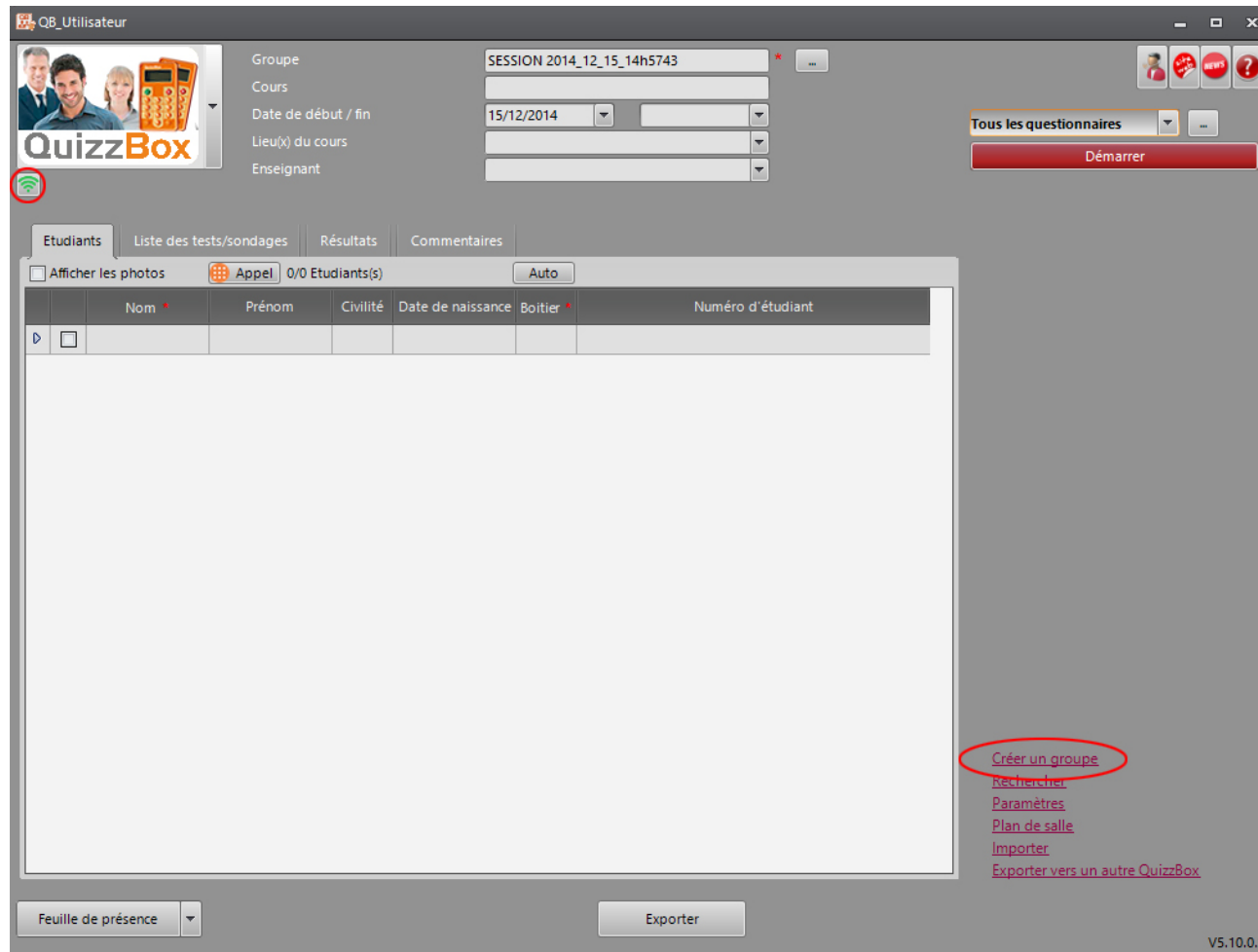


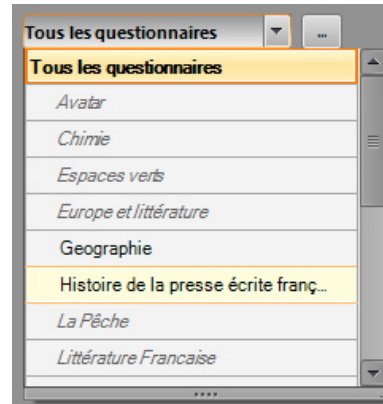
Lancer rapidement un vote anonyme

1. Installez le récepteur et distribuez les boîtiers de vote
2. Lancez **QB utilisateur** sur votre poste. Par défaut, le logiciel démarre avec les paramètres de la dernière utilisation.
3. Vérifiez que votre récepteur est actif (voyant vert à gauche) et cliquez sur **Créer un groupe**



Lancer rapidement un vote anonyme

4. Choisissez votre questionnaire dans le menu déroulant et cliquez sur **Démarrer**



5. Lorsque la première question s'affiche, demandez aux étudiants de choisir une ou plusieurs réponses et de valider. Le chiffre dans la partie droite du compteur indique le nombre d'étudiants activant leur boîtier en votant

Qu'est-ce que la rubrique des chiens écrasés?

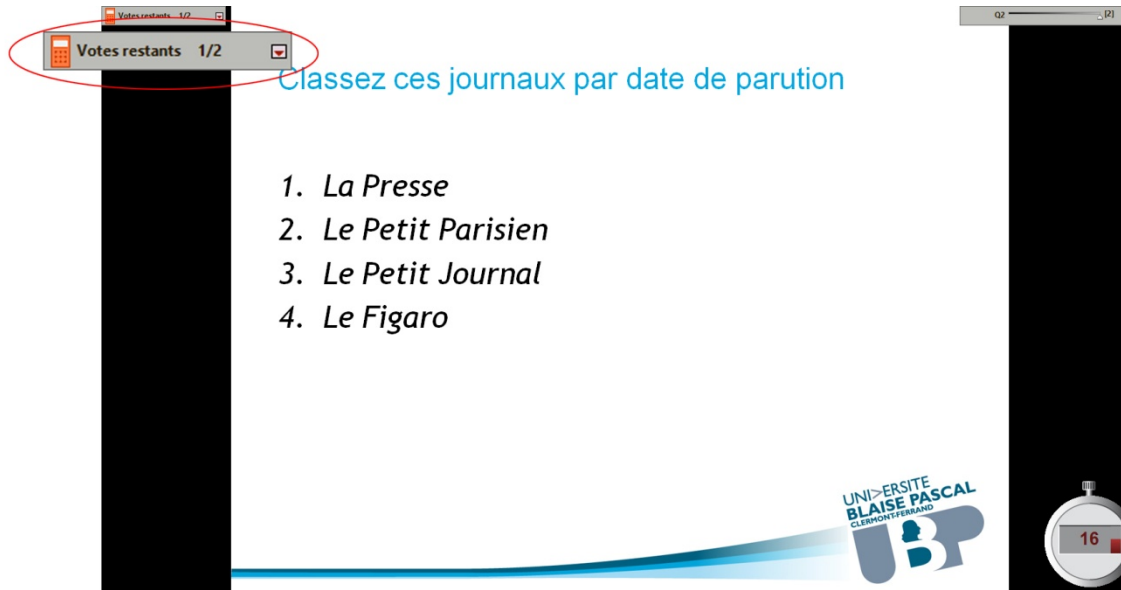
1. Le bulletin de la SPA
2. Les faits divers
3. Le trafic routier
4. La rubrique humour

UNI>ERSITE
BLAISE PASCAL
CLERMONT-FERRAND
BP

19

Lancer rapidement un vote anonyme

6. Le logiciel mémorise le nombre de votants. A partir de la deuxième question, le compteurs indiquera le nombre de votes restants sur le total des boîtiers utilisés



The image shows a screenshot of a voting application interface. At the top left, a window titled "Votes restants 1/2" is visible, with a red circle highlighting the text. Below this, the instruction "Classez ces journaux par date de parution" is displayed. A list of four newspapers is shown: 1. La Presse, 2. Le Petit Parisien, 3. Le Petit Journal, and 4. Le Figaro. At the bottom right, there is a logo for "UNIVERSITE BLAISE PASCAL CLERMONT-FERRAND" and a stopwatch icon showing the number "16".

Votes restants 1/2

Classez ces journaux par date de parution

1. La Presse
2. Le Petit Parisien
3. Le Petit Journal
4. Le Figaro

UNIVERSITE
BLAISE PASCAL
CLERMONT-FERRAND
BP

16